



제품설명서

식품 혼합기

적용모델 SM-60LS/100LS



CONTENTS

목차

- 1. 제품소개
 - 1-1 제품의 특징
 - 1-2 제품규격
 - 1-3 각부의 명칭

 - 2. 안전지침
 - 2-1 안전 작동 기본 사항
 - 2-2 사고 발생시 조치방법

 - 3. 제품의 운반 및 설치
 - 3-1 제품의 운반
 - 3-2 제품의 설치

 - 4. 제품의 사용
 - 4-1 최초 사용 전 확인할 사항
 - 4-2 사용시 주의 사항
 - 4-3 사용방법

 - 5. 제품의 관리
 - 청소방법
- 기기의 점검

1-1 제품의 특징



•음식과 접촉하는 모든 부품은 스테인리스로 만들어 녹이 슬지 않고 위생적입니다.



•다양한 식재료에 사용 가능 합니다.



•대용량·빠른 작업에 적합 합니다.



•타이머가 부착되어 효율적인 작업이 가능합니다


1-2 제품규격(Specifications)

모델	SM-60LS	SM-100LS
외형치수	1000 X 480 X 930mm	1200 X 500 X 1100mm
기계중량	약 140Kg	약 160Kg
전원	220V/380V 선택	220V/380V 선택
내부규격	650 X 380 X 500mm	720 X 420 X 520mm
용량	60L	100L
처리능력	20~30Kg	40~50Kg

처리능력은 식품 내용물에 따라 다를 수 있습니다

1. 제품소개

1-3 각부의 명칭



투입구



1



혼합통 조절핸들

전원 및 타이머 합



1. ON
2. OFF

부품은 제조사 사정에 따라 변경될 수 있습니다.

2-1 안전 작동 기본 사항



설명서를 숙지하고 제공된 정보를 완전히 이해한 것을 확인 한 후 장비를 작동 하십시오. 충분히 작동 및 위험성에 대하여 숙지 및 준수하지 않으면 중대 사고가 발생할 수 있습니다.

- 1) 본 기계를 설치, 보수 및 운전 조작을 하는 작업자는 안전한 작업을 위하여 작업 전 설명서를 모두 읽어야 합니다.
- 2) 위험한 지점과 각 재해 상황을 이해해야 합니다.
- 3) 설명서의 내용을 완전하게 이해하지 못했거나 작동방법을 이해하지 못한 경우에는 관리 책임자 또는 1544-4415로 연락하십시오

안전수칙

- 1) 빈 기계는 절대로 작동하지 말아 주십시오. (고장의 원인이 됨)
- 2) 회전날의 회전속도가 매우 빠르기 때문에 작업 중에는 기계류의 구동 부위에 손을 넣거나 닿지 않도록 유의해 주세요.
- 3) 작동시에는 투입구에 손이나 딱딱한 이물질을 넣지 마십시오.
- 4) 화재, 감전사고의 위험이 있으니 접지를 반드시 하십시오.
- 5) 부품의 조립, 분해 및 손질시 반드시 플러그를 뽑은 상태에서 하세요
- 6) 항상 작업장을 정리 정돈하고 깨끗이 유지 하십시오.
- 7) 의도하지 않은 작동이 일어나지 않도록 장비에 기대지 말고 스위치, 버튼, 작동 키 등에 우발적으로 접촉하지 마십시오.
- 8) 기계 주변에 충분한 작업 공간을 확보하십시오.
- 9) 바닥은 미끄러지지 않도록 건조한 상태를 유지하십시오.
- 10) 제품의 크기가 기기에 적합하지 않을 경우 모터 및 주요 부품에 무리를 줄 수 있습니다.

2-2 사고 발생시 조치방법

방호장치

- 1) 전기스위치를 차단한다.
 - 비상 정지스위치 작동, 메인 전원 차단
- 2) 부상자의 부상부위를 신속히 기계에서 격리시킨다.



기계를 인양할 경우, 그 아래에 있지 마십시오.
보호구를 착용 후 작업하십시오.

3-1 제품의 운반

- 1) 평지의 경우 제품에 장착된 바퀴를 이용하여 운반해주십시오.(바퀴가 있을 경우)
- 2) 호이스팅 작업이 필요할 경우에 균형이 중요 하므로 확인 후 들어서 이동하여 주십시오.
- 3) 기계를 들어올릴 때에는 균형이 중요 하므로 확인 후 들어서 이동하여 주십시오.
- 4) 기계 본체 운반에 대하여는 본체 및 전기 장치 등에 충격을 주지 않도록 주의하십시오.
- 5) 보조달기기구 및 크레인은 기계의 중량 이상의 것을 사용하십시오.

3-2 제품의 설치

- 1) 평탄한 곳에 견고히 설치하시기 바랍니다.
- 2) 진동이 발생 되어서는 아니되는 장소에서는 진동방지 마운트를 설치 하시기 바랍니다.
- 3) 전원의 연결
 - 기계의 제원에 맞는 전원을 연결하십시오
 - 안전을 위해 반드시 접지하여 주십시오.

4-1 최초 사용전 확인할 사항

- 1) 전원의 상태 확인
- 2) 방호장치의 설치 상태 확인 및 작동 상태 확인
- 3) 기계 설치 상태 확인
- 4) 기계 주변의 상태 확인

4-2 사용시 주의 사항

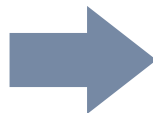
- 1) 기계를 먼저 작동 시키고 제품을 투입해 주세요
-세척할 내용물을 먼저 투입할 경우 기계에 무리를 줄 수 있습니다.
- 2) 너무 많은 양의 재료를 한번에 투입하지 마십시오.
모든 제품이 세척술에 접촉될 수 있도록 적정 내용물을 순차적으로 투입하세요.
- 3) 너무 무르거나 세척 과정 중 형태가 변형될 소지가 있는 제품은 피해 주세요

4-3 사용방법

- 1) 전원을 연결하고 타이머를 설정해 주세요



전원연결



타이머 설정

4. 제품의 사용

- 2) 'ON/OFF스위치'상단에 탑재된 타이머로 작업시간을 셋팅해 주세요

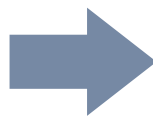


(최대 30분까지 설정이 가능합니다)

- 3) 반드시 기기를 먼저 작동한 후 내용물을 투입합니다
(물기가 없는 상태에서는 제품의 손실률이 커지고 기기에 무리를 줄 수 있습니다.)



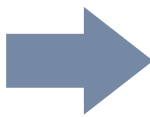
기기 작동



내용물 투입



배출손잡이 조작



내용물 배출

청소 방법

- 1) 전원을 해제해 주세요.
- 2) 조절핸들을 조작해 혼합통을 청소하기 쉬운 각도로 조절해 주세요.
- 3) 내부를 브러쉬와 수압을 이용하여 전자·전기 부품에 물이 묻지 않게 조심하여 청소해 주세요.
- 4) 기계를 정지 시킨후에 기계 외부를 부드러운 천으로 닦아 주십시오
- 5) 부드러운 소재의 천에 물을 묻혀 닦아 주십시오
- 6) 에어 컴프레셔가 있으실 경우 세척 후 에어로 한번 청소 하신 후 빈기계 공회전을 1~2분 정도 작동을 시킨 후 보관해 주세요



(전원해제)



(조절핸들 조작)

기기의 점검

- 1) 기기분해시 보호구를 반드시 착용 후 작업하시기 바랍니다.
- 2) 전원을 완전히 차단한 상태에서 작업하시기 바랍니다.
- 3) 제품 분해 후에는 역순으로 조립하고 볼트 등 결속 부위를 단단히 결속시키기 바랍니다.
- 4) 점검시 기기작동으로 인해 신체가 손상되지 않도록 주의 바랍니다.

5-2 제품의 점검방법

점검항목	평가결과	조치내용
작업장 주변 정리정돈이 되어 있는가?		
방호장치 등이 적절히 설치되어 있는가?		
경고 스티커는 부착되어 있는가?		
작업자를 위한 안전장갑 등이 비치되어 있는가?		
기계의 이상 소음 또는 발열이 있는가?		

5-3 고장진단 및 조치방법

증상	확인	조치방법
전원부에 이상이 있는가?		
기계 이상 소음 발생		

제품보증서

모델명	식품혼합기(SM-60LS/100LS)
구입일	2021 년 월 일
무상보증기간	구입일로부터 1년
A/S센터	1544-4415
판매처	주식회사 세종하이텍

당사는 본 제품의 품질보증을 위해 최선을 다하고 있습니다.
 만일 사용 중에 고장이 발생 하였을 경우에는 구입처, 서비스 대행점 또는 당사의 A/S센터로 연락하여 주시기 바랍니다.

1. 본 제품은 엄격한 품질관리 및 검사과정을 거쳐서 만들어진 제품입니다.
2. 본 제품은 당사의 제조상의 결함으로 고장이 발생하였거나, 자연적으로 품질, 성능, 기능상에 이상이 발생(보증조건에 부합되지 않을 때는 유상수리를 합니다.) 하였을 경우 구입하신 날로부터 보증기간 내에는 무상으로 수리를 해드립니다.
3. 고장수리 의뢰 시 품질보증서가 반드시 필요하며, 수리 완료 후 제품의 비용처리는 보증서의 유, 무상 기준에 따릅니다.
4. 수리 서비스가 신속하게 처리되지 않을 경우와 불편한 점이 있을 시 당사 서비스 센터 (A/S:1544-4415)로 전화주시면 빠른 시일내에 결과를 통보해 드리겠습니다.

유상서비스

- 사용자 취급 부주의로 인한 고장 및 파손(낙하, 침수, 충격)
- 당사 서비스 요원 이외의 사람이 수리 또는 개조하여 발생한 고장 및 파손
- 천재지변(화재, 지진, 풍수해, 낙뢰, 이상전원 등)에 의한 고장 및 파손
- 소모성 부품의 수명이 다한 경우
- 기타 제품자체의 하자가 아닌 외부원인에 의한 고장이나 파손





제품관련 수상내역 및 인증서



ISO
9001/14001



가족친화
우수기업



여성기업



기업부설
연구소



벤처기업



다수의 특허등록
(10종 이상의 특허등록)



농림축산식품부
장관 표창장



전자파
적합등록

고객센터 (1544-4415)

주식회사 세종하이텍
seamart24@naver.com
043-260-6640
충청북도 청주시 서원구 남이면 부용외천2길 13-15
www.sejonght.com
www.sea-mart.co.kr